

東洋町財政事情書

東洋町の財政事情書の作成及び公表に関する条例の規定に基づき、町の財政事情を次のとおり公表します。

平成20年11月28日

東洋町長 澤山 保太郎

この財政事情書は、東洋町の平成20年度の財政状況(平成20年4月1日～平成20年9月30日)について町民の皆様にご報告し、ご理解と町財政に積極的なご協力を願うため、公表するものです。

平成19年度一般会計収入及び支出状況

平成20年9月30日現在 (単位:千円)

歳 入			歳 出		
款	予 算 額	収入済額	款	予 算 額	支出済額
1 町 税	179,116	112,708	1 議 会 費	42,129	20,584
2 地 方 譲 与 税	12,000	7,611	2 総 務 費	278,433	125,488
3 利 子 割 交 付 金	1,000	479	3 民 生 費	561,979	142,157
4 配 当 割 交 付 金	800	145	4 衛 生 費	265,705	94,054
5 株式等譲渡所得割交付金	400	0	5 労 働 費	5	0
6 地方消費税交付金	23,000	14,546	6 農 林 水 産 業 費	81,400	25,143
7 自動車取得税交付金	5,000	2,341	7 商 工 費	47,811	17,834
8 地方特例交付金	1,020	1,361	8 土 木 費	157,836	16,681
9 地 方 交 付 税	1,253,356	925,796	9 消 防 費	142,624	29,708
10 交通安全対策特別交付金	500	0	10 教 育 費	147,470	56,553
11 分担金及び負担金	16,523	6,349	11 災 害 復 旧 費	2,434	246
12 使用料及び手数料	34,762	13,260	12 公 債 費	375,415	193,656
13 国 庫 支 出 金	49,531	5,987	13 予 備 費	3,956	0
14 県 支 出 金	118,019	6,882			
15 財 産 収 入	2,584	1,199			
16 寄 附 金	20,491	0			
17 繰 入 金	265,000	70,000			
18 繰 越 金	1	379,566			
19 諸 収 入	24,294	4,311			
20 町 債	99,800	0			
歳入合計	2,107,197	1,552,542	歳出合計	2,107,197	722,102

町税賦課徴収表

平成20年9月30日現在 (単位:千円)

		現 年 度					滞 納 繰 越				
		予算額	調定額	収入済額	未収入額	徴収率	予算額	調定額	収入済額	未収入額	徴収率
町民税	個人	76,172	74,445	32,401	42,044	43.5%	1,374	16,087	369	15,718	2.3%
	法人	5,300	2,882	3,145	-262	109.1%	1	104	0	104	0.0%
	小計	81,472	77,328	35,546	41,782	46.0%	1,375	16,191	369	15,822	2.3%
固定資産税	純固定資産税	66,057	75,588	69,649	5,939	92.1%	1,323	24,164	2,078	22,086	8.6%
	交付金	2,214	2,248	2,248	0	100.0%	0	0	0	0	0.0%
	小計	68,271	77,836	71,897	5,939	92.4%	1,323	24,164	2,078	22,086	8.6%
軽自動車税		6,769	7,254	6,684	570	92.1%	142	2,298	118	2,180	5.1%
たばこ税		17,300	15,862	15,862	0	100.0%	0	0	0	0	0.0%
合計		173,812	178,280	129,989	48,291	72.9%	2,840	42,653	2,565	40,088	6.0%
国民健康保険税		101,126	106,153	91,811	14,342	86.5%	2,680	61,502	2,013	59,489	3.3%

平成19年度住宅新築資金等貸付事業特別会計収入及び支出状況

平成20年3月31日現在 (単位:千円)

歳 入			歳 出		
款	予 算 額	収入済額	款	予 算 額	支出済額
1 県 支 出 金	7,987	6,612	1 事 業 費	7,746	2,738
2 諸 収 入	289,066	14,467	2 公 債 費	45,807	45,807
			3 前年度繰上充用金	243,000	239,867
			4 予 備 費	500	0
歳入合計	297,053	21,079	歳出合計	297,053	288,412

平成19年度国民健康保険事業特別会計収入及び支出状況

平成20年3月31日現在 (単位:千円)

歳 入			歳 出		
款	予 算 額	収入済額	款	予 算 額	支出済額
1 国民健康保険税	103,806	93,825	1 総 務 費	38,094	19,427
2 使用料及び手数料	65	42	2 保 険 給 付 費	445,367	414,944
3 国 庫 支 出 金	217,427	137,584	3 老人保健拠出金	76,052	69,553
4 県 支 出 金	26,799	13,226	4 介護保険納付金	31,773	28,799
5 療養給付費交付金	93,707	102,553	5 共同事業拠出金	83,706	77,788
6 共同事業交付金	76,262	81,475	6 保 健 事 業 費	657	483
7 財 産 収 入	6	83	7 諸 支 出 金	2,143	2,068
8 繰 入 金	125,197	42,503	8 予 備 費	1,080	0
9 繰 越 金	32,987	32,987			
10 諸 収 入	2,616	2,587			
歳入合計	678,872	506,865	歳出合計	678,872	613,062

平成19年度老人保健事業特別会計収入及び支出状況

平成20年3月31日現在

(単位:千円)

歳 入			歳 出		
款	予 算 額	収入済額	款	予 算 額	支出済額
1 支 払 基 金 交 付 金	245,122	220,597	1 総 務 費	1,437	1,103
2 国 庫 支 出 金	162,816	177,519	2 医 療 諸 費	488,418	458,927
3 県 支 出 金	41,204	36,867	3 予 備 費	19,211	0
4 繰 入 金	59,918	0			
5 繰 越 金	1	0			
6 諸 収 入	5	0			
歳入合計	509,066	434,983	歳出合計	509,066	460,030

平成19年度介護保険事業特別会計収入及び支出状況

平成20年3月31日現在

(単位:千円)

歳 入			歳 出		
款	予 算 額	収入済額	款	予 算 額	支出済額
1 保 険 料	75,788	55,826	1 総 務 費	15,940	10,813
2 使用料及び手数料	1	10	2 保 険 給 付 費	394,482	360,620
3 国 庫 支 出 金	91,649	102,719	3 財 政 安 定 化 基 金 拠 出 金	0	0
4 支 払 基 金 交 付 金	124,473	107,454	4 地 域 支 援 事 業 費	7,461	4,984
5 県 支 出 金	60,449	58,454	5 諸 支 出 金	11,544	11,178
6 財 産 収 入	1	0	6 予 備 費	870	0
7 繰 入 金	66,487	0			
8 繰 越 金	11,445	28,979			
9 諸 収 入	4	3,245			
歳入合計	430,297	356,687	歳出合計	430,297	387,595

平成19年度簡易水道事業特別会計収入及び支出状況

平成20年3月31日現在

(単位:千円)

歳 入			歳 出		
款	予 算 額	収入済額	款	予 算 額	支出済額
1 事業収入	36,171	33,935	1 事業費	47,175	45,269
2 国庫支出金	0	0	2 公債費	59,693	59,107
3 県支出金	0	0	3 前年度繰上充用金	12,827	11,643
4 繰入金	64,676	0	4 予備費	1,152	0
5 繰越金	0	0			
6 諸収入	20,000	21,216			
7 町債	0	0			
歳入合計	120,847	55,151	歳出合計	120,847	116,019

平成19年度下水道事業特別会計収入及び支出状況

平成20年3月31日現在

(単位:千円)

歳 入			歳 出		
款	予 算 額	収入済額	款	予 算 額	支出済額
1 分担金及び負担金	1,200	1,580	1 下水道費	25,820	19,131
2 使用料及び手数料	22,249	14,623	2 公債費	78,910	77,307
3 国庫支出金	0	0	3 前年度繰上充用金	2,000	0
4 繰入金	51,080	0	4 予備費	1,000	0
5 繰越金	0	49			
6 諸収入	1	0			
7 町債	33,200	32,300			
歳入合計	107,730	48,552	歳出合計	107,730	96,438

平成19年度観光施設事業特別会計収入及び支出状況

平成20年3月31日現在

(単位:千円)

歳 入			歳 出		
款	予 算 額	収入済額	款	予 算 額	支出済額
1 観光施設事業収入	2,710	2,364	1 観光施設事業費	3,769	3,542
2 繰越金	0	0	2 予備費	0	0
3 繰入金	1,059	1,059			
歳入合計	3,769	3,423	歳出合計	3,769	3,542

町有財産の状況

土地及び建物 行政財産

(単位:㎡)

区 分	土地(地積)	建 物	
		木 造 (延面積)	非木造 (延面積)
本 庁 舎	6,399	242	1,387
その他の行政財産	1,956		709
公共用施設	学 校	1,222	9,892
	公 営 住 宅	397	4,783
	公 園		
	その他の施設	72,660	3,536
宅 地			
田			
畑			
原 野			
雑 種 地			
溜 池			
小 計	138,144	5,397	30,977
山 林			
合 計	138,144	5,397	30,977

平成20年3月31日現在

普通財産

(単位:㎡)

区 分	土地(地積)	建 物	
		木 造 (延面積)	非木造 (延面積)
本 庁 舎		148	
その他の行政財産			
公共用施設	学 校		
	公 営 住 宅		
	公 園		
	その他の施設	430	130
宅 地	10,219		
田	2,280		
畑	38,295		
原 野	2,406		
雑 種 地	3,951		
溜 池	4,296		
小 計	61,447	578	130
山 林	2,937,864		
合 計	2,999,311	578	130

山 林

(単位:㎡)

土地の権利の区分	面積
所 有	995,650
分 収	1,942,214
その他の権限によるもの	127,910
合 計	3,065,774

出資による権利

平成20年3月31日 現在

(単位:円)

区 分	金 額	区 分	金 額
高知県漁業信用基金協会	13,850,000	高知県文化財団	391,000
高知県農業信用基金協会	5,470,000	高知県国際交流協会	1,207,000
高知県信用保証協会	3,520,000	こうち長寿センター	158,000
高知県青果物価格安定基金協会	90,000	砂防フロンティア整備推進機構	50,000
高知県農業用廃プラスチック処理公社	50,000	暴力追放県民センター基本財産	522,674
高知県家畜畜産物衛生指導協会	40,000	高知県障害者スポーツ振興協会	105,000
東洋町森林組合	200,000	高知県内水面種苗センター	1,190,000
高知県立野市自然動物公園運営基金	800,000	エコサイクル高知基本財産	30,000
高知県中小企業情報センター情報化基盤整備促進事業基金	100,000	消 防 団 基 金	97,000
高知県山村林業振興基金	3,760,000	高知県森と緑の会	100,000
安芸広域ふるさと市町村圏基金	74,370,000		

有価証券

平成20年3月31日現在

区 分	株 券
土佐くろしお鉄道株式会社	1,500,000
阿佐海岸鉄道株式会社	2,600,000
株式会社高知県商品計画機構	550,000

**基金
一般会計**

平成20年3月31日 現在

(単位:千円)

基金名	現在高	基金名	現在高
財政調整基金	218,840	地域福祉基金	152,592
減債基金	41,700	中山間ふるさと水と土保全対策事業基金	11,000
施設等整備基金	73,737	奨学基金	22,970
消防施設整備基金	7,545	フェリー事業経営安定基金	100
ふるさと創生基金	24,600	土地開発基金	68,463
ふるさと創生育英基金	26,000		

国民健康保険事業特別会計

(単位:千円)

基金名	現在高
財政調整基金	30,500

介護保険事業特別会計

(単位:千円)

基金名	現在高
介護保険事業介護給付費準備基金	9,775

基金名	基金の目的及び運用
財政調整基金	町財政を円滑に調整するため、積立て、必要が生じた場合に基金を取り崩して充当する。
減債基金	地方債の償還に要する財源を円滑に調整するため積立て、経済情勢の急激な変動等により財源が不足する場合、償還期限を繰上げて地方債の償還の財源に充てる場合に基金を取り崩して充当する。
施設等整備基金	町の施設等の整備に要する財源を円滑に調整するため積立て、土地、建物等の取得、修繕を行う場合に基金を取り崩して充当する。
消防施設整備基金	町の消防施設等の整備に要する財源を円滑に調整するため積立て、土地、建物等の取得、修繕を行う場合に基金を取り崩して充当する。
ふるさと創生基金	町の多様な歴史、伝統、文化、産業を活かし、独創的・個性的な地域づくりを推進するために積立て、人材育成、伝統文化、地場産業の育成を推進する場合に基金を取り崩して充当する。
ふるさと創生育英基金	大学、専修学校及び専門学校に進学しようとする者のうち、品行方正、学業優秀にして経済的理由により修学困難である者のために勉学資金を貸付け、能力発揮の機会を与え、有為な人材を養成し、地域社会の発展に資するために基金を取り崩して充当する。
地域福祉基金	地域のすべての人々が健康で生きがいを持ち、安心して過ごせるような明るい活力ある長寿・福祉社会づくりを推進するため積立て、これら地域福祉に必要な場合に基金を取り崩して充当する。
中山間ふるさと水と土保全対策事業基金	地域住民が共同して行う土地改良施設の保全活動等を支援し、農業及び農村の活性化を図るために積立て、必要が生じた場合に基金を取り崩して充当する。
奨学基金	高等学校に進学しようとする者のうち、経済的理由により修学困難である者に対して奨学金として支給するための基金で、必要が生じた場合に基金を取り崩して充当する。
フェリー事業経営安定基金	フェリー事業経営の安定化を図るための基金
土地開発基金	公共用地の先行取得により事業の円滑な実施を図るため、財産処分収入等を積立て、必要が生じた場合に基金を取り崩して充当する。
財政調整基金 (国民健康保険事業特別会計)	国民健康保険事業の財源不足が生じた場合の財源として積立て、必要が生じた場合に基金を取り崩して充当する。
介護保険事業介護給付費準備基金 (介護保険事業特別会計)	介護保険事業の健全かつ円滑な運営を図るために積立て、必要が生じた場合に基金を取り崩して充当する。

町債の現在高の状況(普通会計)

平成20年3月31日 現在

(単位:千円)

区 分	平成18年度末現在高	平成19年度増減見込額		平成20年3月末現在高 (見込額)
		起債発行額	元金償還額	
一般公共事業債	659,280	22,000	59,671	621,609
一般単独事業債	108,650		20,310	88,340
公営住宅建設事業債	199,856		22,738	177,118
義務教育施設整備事業債	13,937		664	13,273
災害復旧事業債	23,382		4,146	19,236
過疎対策事業債	950,434	13,200	146,660	816,974
地域改善対策事業債	76,395		20,123	56,272
臨時財政特例債	8,890		1,917	6,973
調整債	5,072		2,535	2,537
財源対策債	2,934		503	2,431
税税補てん債	25,793		1,502	24,291
臨時減収補てん債	15,823		1,300	14,523
県貸付金	65,481		6,955	58,526
減収補てん債	4,967		1,608	3,359
借換債	106,060		34,957	71,103
臨時財政対策債	704,017	86,800	25,537	765,280
計	2,970,971	122,000	351,126	2,741,845

町債の借入先別一覧表(普通会計)

平成20年3月31日現在

(単位:千円)

借入先名	平成18年度末現在高	平成19年度増減見込額		平成20年3月末 現在高 (見込)
		起債発行額	元金償還額	
財務省財政融資資金	1,326,634	71,903	183,373	1,215,164
総務省簡易生命保険資金	672,131		84,479	587,652
総務省郵便貯金資金	227,146		13,968	213,178
公営企業金融公庫	3,799		259	3,540
四国銀行	181,945	50,097	13,612	218,430
高知銀行	851		213	638
市町村職員共済組合				0
高知県(県貸付金)	65,481		6,954	58,527
市町村振興協会	4,780		1,620	3,160
J A土佐あき農業協同組合	488,204		46,648	441,556
計	2,970,971	122,000	351,126	2,741,845

町債の現在高の状況(普通会計)

(単位:千円)

区分	平成19年度末現在高(見込)	平成20年3月31日末現在高の利率別内訳													
		1.5%以下	2.0%以下	2.5%以下	3.0%以下	3.5%以下	4.0%以下	4.5%以下	5.0%以下	5.5%以下	6.0%以下	6.5%以下	7.0%以下	7.0%超	
財政融資金	1,215,164	386,178	521,665	37,815	83,704	109,123	26,465	22,612	20,752	2,850			4,000		
簡易生命保険資金	587,652	342,483	103,288		51,654			7,331	33,565			30,878		18,453	
郵便貯金資金	213,179	164,300	48,879												
公営企業金融公庫	3,540		3,540												
市中銀行	219,068	98,175	108,484	12,409											
その他金融機関	441,556	13,273	305,103	123,180											
共済等	3,160	3,160													
その他	58,526	54,310	4,216												
計	2,741,845	1,061,879	1,095,175	173,404	135,358	109,123	26,465	29,943	54,317	2,850	0	30,878	4,000	18,453	

町債の現在高の状況(簡易水道事業)

平成20年3月31日現在

(単位:千円)

区 分	平成18年度末現在高	平成19年度増減見込額		平成20年3月末 現在高 (見込)
		起債発行額	元金償還額	
過疎対策事業債	113,830		17,991	95,839
簡易水道事業債	619,126		24,939	594,187
計	732,956	0	42,930	690,026

町債の現在高の状況(下水道事業)

平成20年3月31日現在

(単位:千円)

区 分	平成18年度末現在高	平成19年度増減見込額		平成20年3月末 現在高 (見込)
		起債発行額	元金償還額	
過疎対策事業債	138,945		15,556	123,389
特定環境公共下水道事業債	972,159		39,431	932,728
資本費平準化債	52,700	32,300		85,000
計	1,163,804	32,300	54,987	1,141,117

町債の借入先別一覧表(簡易水道事業)

平成20年3月31日現在

(単位:千円)

借入先名	平成18年度末現在高	平成19年度増減見込額		平成20年3月末 現在高 (見込)
		起債発行額	元金償還額	
財務省財政融資資金	350,002		22,557	327,445
総務省簡易生命保険資金	77,224		9,862	67,362
公営企業金融公庫	240,338		7,803	232,535
四国銀行	65,392		2,708	62,684
計	732,956	0	42,930	690,026

町債の借入先別一覧表(下水道事業)

平成20年3月31日現在

(単位:千円)

借入先名	平成18年度末現在高	平成19年度増減見込額		平成20年3月末 現在高 (見込)
		起債発行額	元金償還額	
財務省財政融資資金	448,294		26,999	421,295
総務省簡易生命保険資金	100,806		10,871	89,935
公営企業金融公庫	554,904		15,417	539,487
四国銀行	7,100	32,300	1,700	37,700
J A土佐あき農協	52,700			52,700
計	1,163,804	32,300	54,987	1,141,117

町債の現在高の状況(簡易水道事業)

(単位:千円)

区分	平成19年度 末現在高	平成20年3月31日末現在高の利率別内訳												
		1.5%以下	2.0%以下	2.5%以下	3.0%以下	3.5%以下	4.0%以下	4.5%以下	5.0%以下	5.5%以下	6.0%以下	6.5%以下	7.0%以下	7.0%超
財政融資 資金	327,445		93,406	196,414					4,100				15,552	17,973
簡易生命 保険資金	67,362	60,143	7,219											
公営企業 金融公庫	232,535		140,589	91,946										
市中銀行	62,684	57,900	4,784											
計	690,026	118,043	245,998	288,360	0	0	0	0	4,100	0	0	0	15,552	17,973

町債の現在高の状況(下水道事業)

(単位:千円)

区分	平成19年度 末現在高	平成20年3月31日末現在高の利率別内訳												
		1.5%以下	2.0%以下	2.5%以下	3.0%以下	3.5%以下	4.0%以下	4.5%以下	5.0%以下	5.5%以下	6.0%以下	6.5%以下	7.0%以下	7.0%超
財政融資 資金	421,295	33,454	208,279	992	92,814	58,403		27,353						
簡易生命 保険資金	89,935	89,935												
公営企業 金融公庫	539,487	123,200	373,240	41,102			1,945							
市中銀行	37,700		37,700											
その他 金融機関	52,700		22,200	30,500										
計	1,141,117	246,589	641,419	72,594	92,814	58,403	1,945	27,353	0	0	0	0	0	0

一時借入金の現在高

平成20年3月31日現在

区 分	借 入 先	借 入 残 高
一 時 借 入 金	四国銀行(株)	0 円

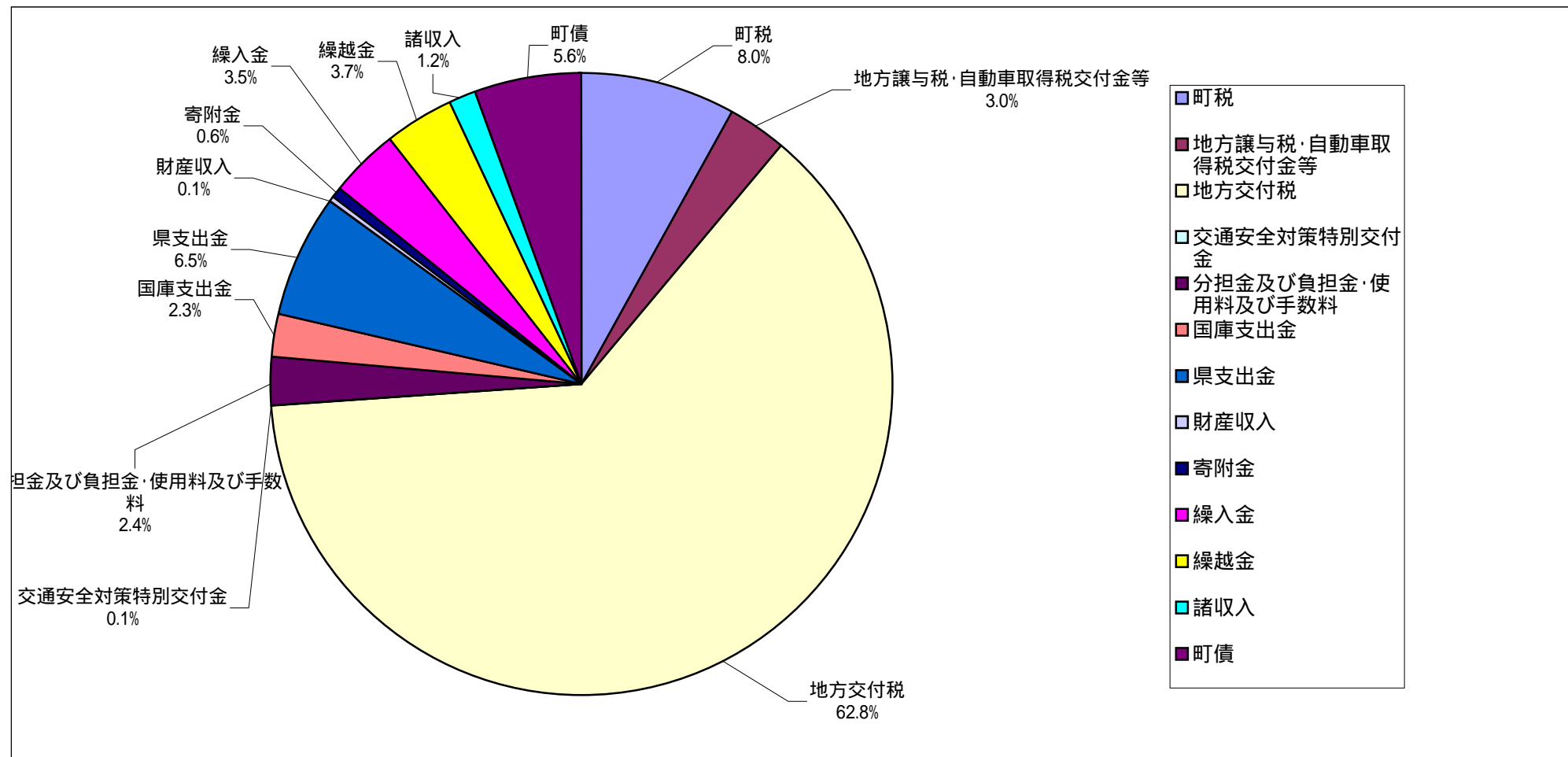
平成20年度 一般会計歳入歳出予算

【歳入】 2,171,285

(平成20年9月30日現在)

(単位:千円)

款	町税	地方譲与税・自動車取得税交付金等	地方交付税	交通安全対策特別交付金	分担金及び負担金・使用料及び手数料	国庫支出金	県支出金	財産収入	寄附金	繰入金	繰越金	諸収入	町債
予算額	174,731	65,334	1,363,151	1,600	52,033	49,129	142,114	3,251	13,394	76,484	81,232	26,832	122,000



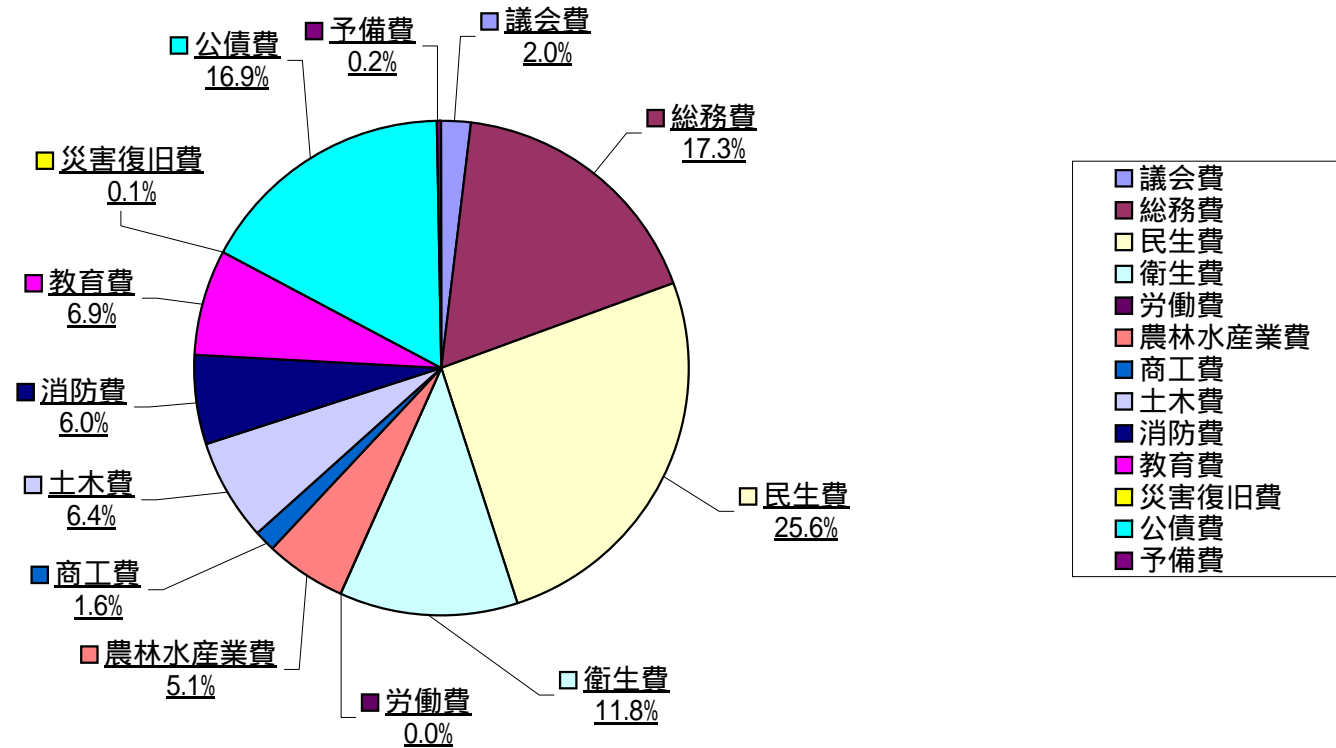
【歳出】 2,171,285

(平成20年9月30日現在)

(単位:千円)

款	議会費	総務費	民生費	衛生費	労働費	農林水産業費	商工費	土木費	消防費	教育費	災害復旧費	公債費	予備費
予算額	44,002	375,185	556,101	255,520	5	111,777	34,879	139,611	130,723	149,236	2,434	366,812	5,000

歳 出(目的別)



【歳出】

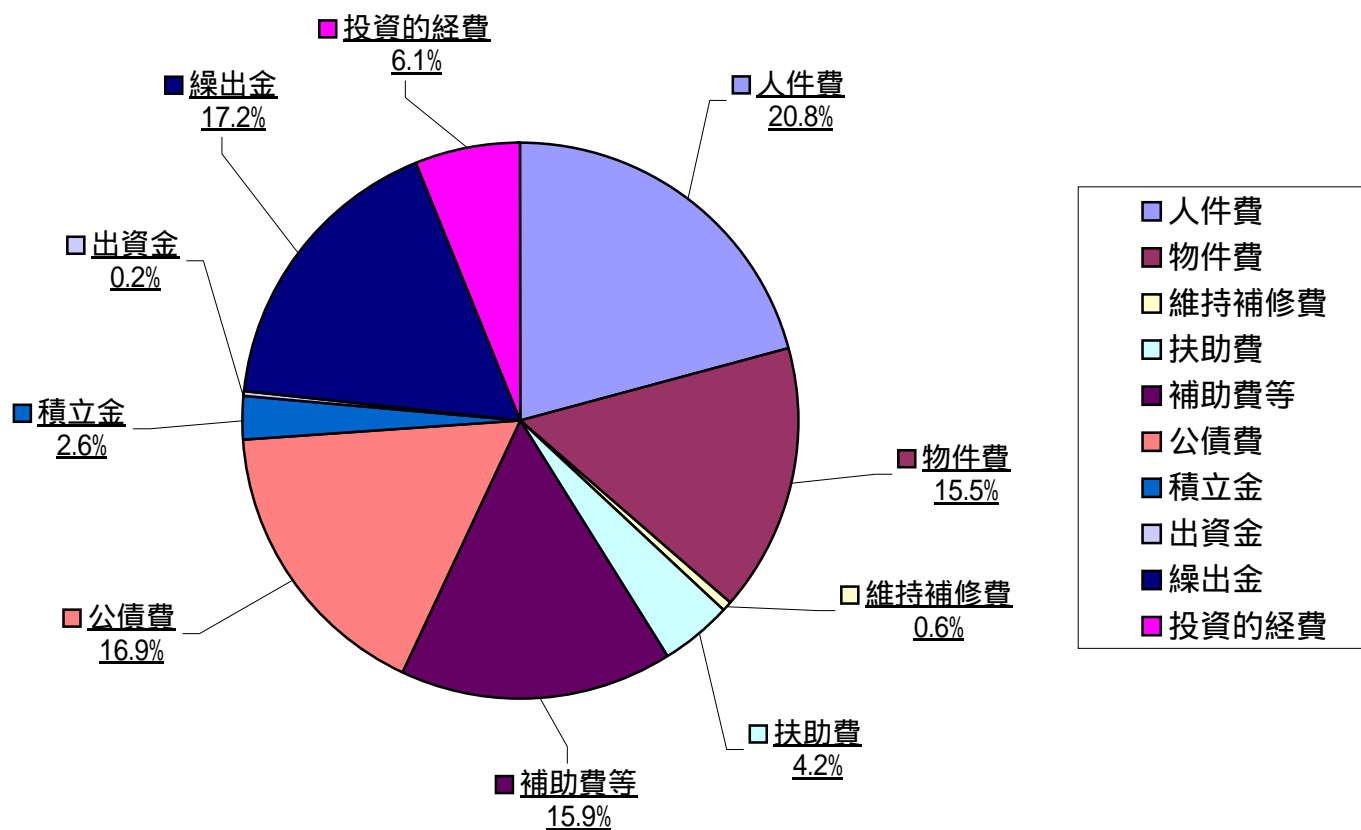
2,171,285

(平成20年9月30日現在)

(単位:円)

款	人件費	物件費	維持補修費	扶助費	補助費等	公債費	積立金	出資金	繰出金	投資の経費
予算額	451,327	336,989	13,638	90,162	345,286	366,812	55,800	5,100	373,517	132,654

歳 出 (性質別)



町民 1 人あたりの普通会計の決算額は 656,176円になります。

人口 3,309 人 (平成20年9月30日現在) (単位:円)

議会費	総務費	民生費	衛生費	労働費	農林水産業費	商工費
13,298	113,383	168,057	77,220	2	33,780	10,541
土木費	消防費	教育費	災害復旧費	公債費	予備費	1人当たり
42,191	39,505	45,100	736	110,853	1,511	656,176